





Schritt 1: Kontakt zu NARSE-Registerstelle




NARSE Registerstelle




lokale Stelle Klinik/Praxis

-   info@narse.de Kontakt zu NARSE Registerstelle aufnehmen und melden, dass der Prozess am Standort gestartet werden soll
- interne Prüfung, ob an dem Standort schon ein NARSE-Register-Prozess begonnen oder abgeschlossen wurde
- Rückmeldung vom Prozess-Status ggf. Verweis auf Schritt 3


Schritt 2: Formalitäten










NARSE Registerstelle





lokale Stelle Klinik/Praxis




- Bereitstellung von Vertragsunterlagen <https://www.narse.de/dokumente>  
-  Prüfung der Vertragsunterlagen
-  Unterzeichnen der Vertragsunterlagen
-   info@narse.de Rückmeldung der Vertragsunterlagen
















NARSE Registerstelle




lokale Stelle Klinik/Praxis

- Bereitstellung von Vorlagen  
-    Einreichung eines Ethikantrags bei der zuständigen Ethikkommission
-  ggf. gesonderte Prüfung des Datenschutzkonzeptes durch zuständige Datenschutzbeauftragte
-   info@narse.de Rückmeldung des Ethikvotums und Bestätigung der Sichtung des Datenschutzkonzeptes durch Beauftragte


Schritt 3: Registerzugang









NARSE Registerstelle




lokale Stelle Klinik/Praxis






-  Registerzugang beantragen <https://www.narse.de/registerzugang>
- interne Prüfung des Antrags ggf. Rückfragen zur Person
- Versenden von Zugangsdaten  
- Bereitstellung von einem User Guide  


Schritt 4: Dateneingabe















NARSE Registerstelle



lokale Stelle Klinik/Praxis





- Bereitstellung von Aufklärungs- und Einwilligungsdokumenten  
-    Patient:innen über Register aufklären
-    Einwilligungen von Patient:innen einholen und verwahren
-    Eingabe von Patient:innendaten